



Colegio de Estudios
Superiores de Administración

Otra mirada a la internacionalización del sector: Valor agregado por las exportaciones

Enrique GILLES
(CESA, Colombia)

REDLAS 2022
Lima, Perú



Utilizando la matriz de insumo-producto internacional de la OCDE, nos preguntamos cuál es el rol de los **Servicios** y en particular de los **Servicios Basados en Conocimiento** en el **comercio de bienes** países de América Latina

Modo 5 de exportación de servicios: servicios incluidos de forma directa e indirecta en las exportaciones de bienes

“Región”: Argentina, Brasil, Chile, Colombia, Costa Rica, México y Perú.
Datos para 2018 en millones de USD

¿Hacia dónde va el valor de las exportaciones?

Cada dólar de exportaciones termina generando valor en el país exportador pero también en otros.

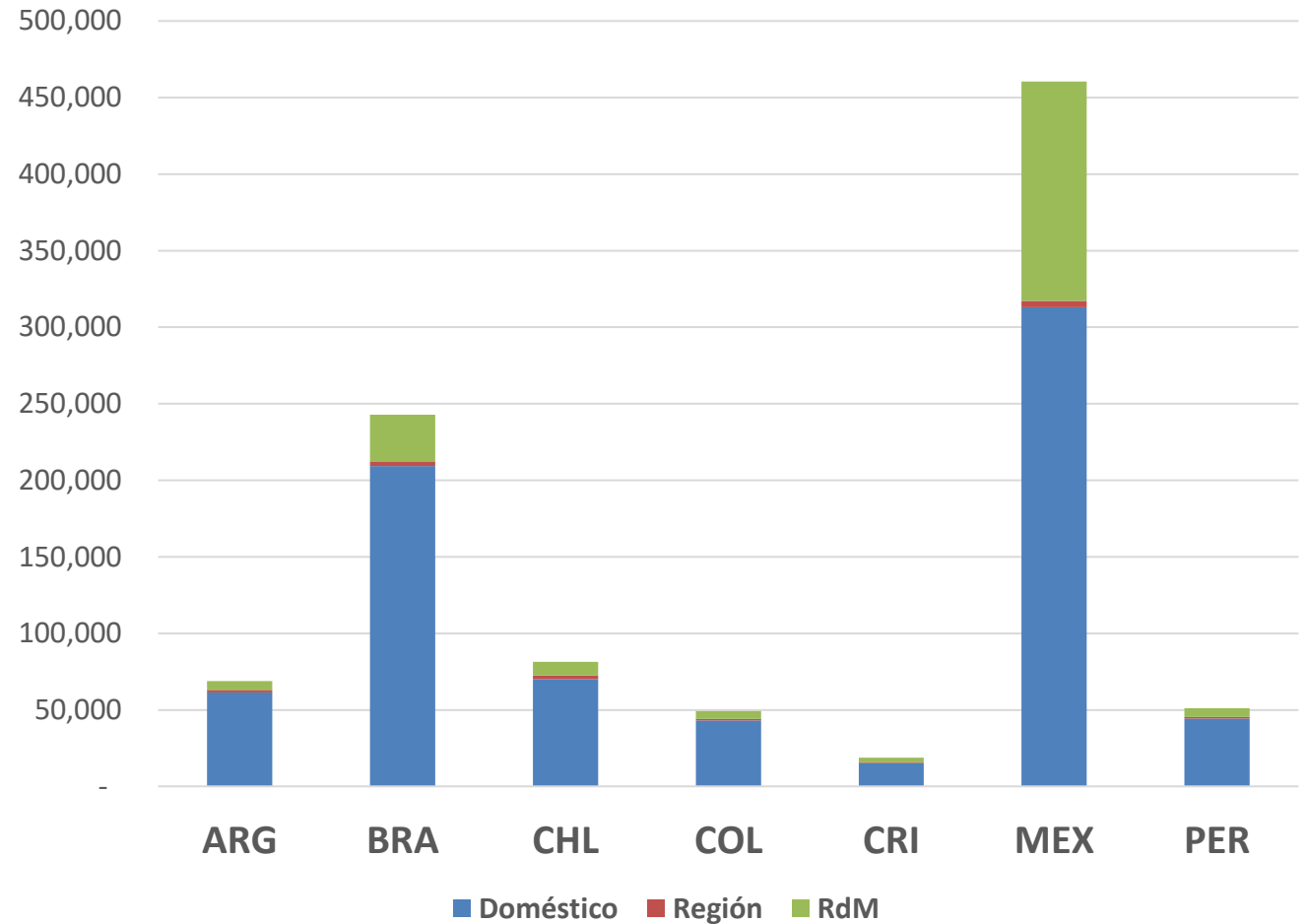
En promedio, por cada dólar de exportaciones de los países de la región:

0.78 se quedan en la región

0.22 se van al resto del mundo

La participación del resto del mundo es relativamente baja en el contexto internacional y muestra escasa integración en CGV

Insignificante derrame sobre países de la región (rojo, 1.9% en promedio)



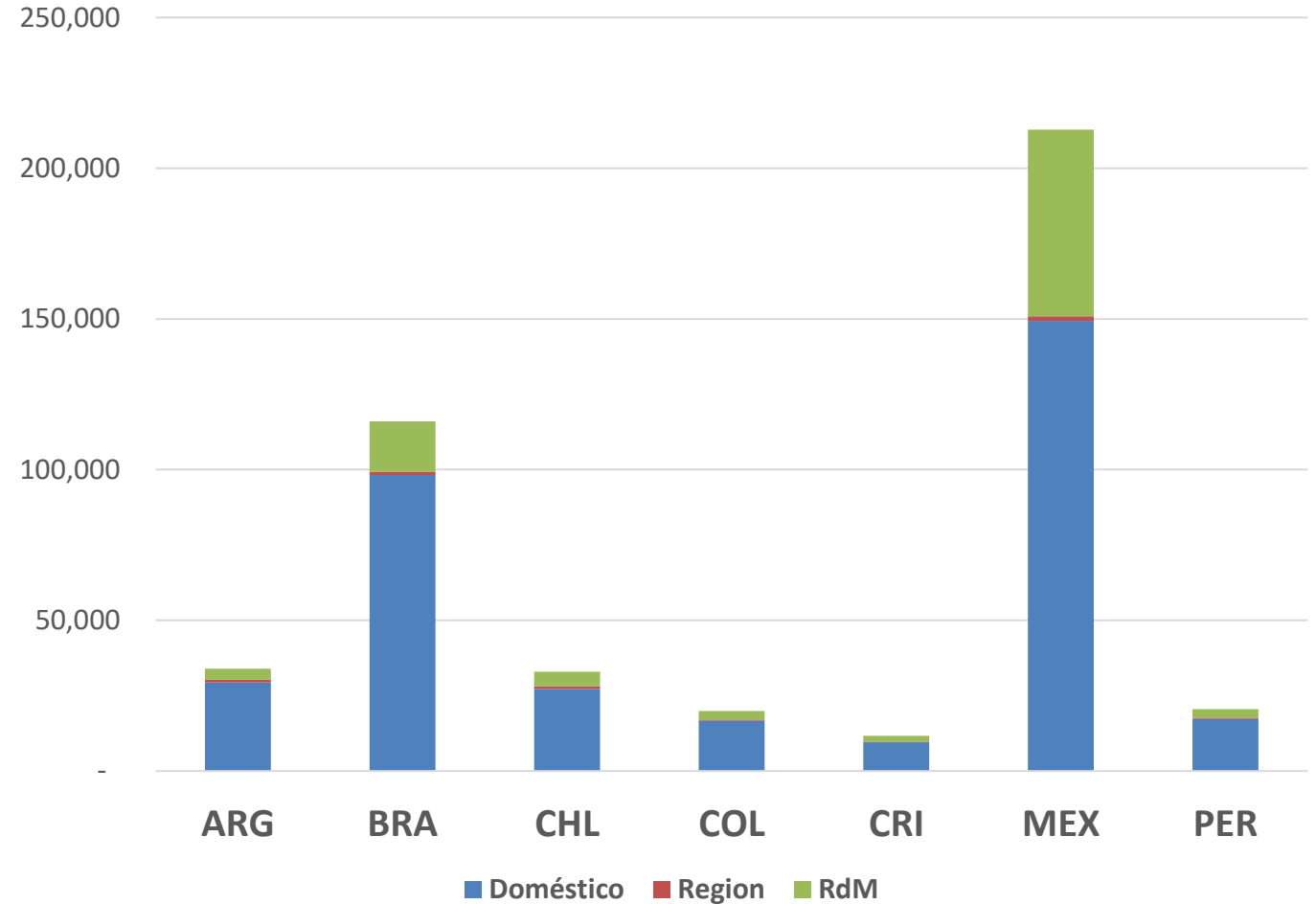
Elaboración propia con base en ICIO (OECD)

Valor agregado generado por las exportaciones en los Servicios

Miremos ahora el valor agregado generado **únicamente en el sector de los Servicios** cuando la región hace una exportación de B&S

Los resultados guardan estrecha relación con los resultados anteriores en términos de proporciones del total.

El derrame hacia servicios de la región es casi nulo (1.8% en promedio)



Elaboración propia con base en ICIO (OECD)

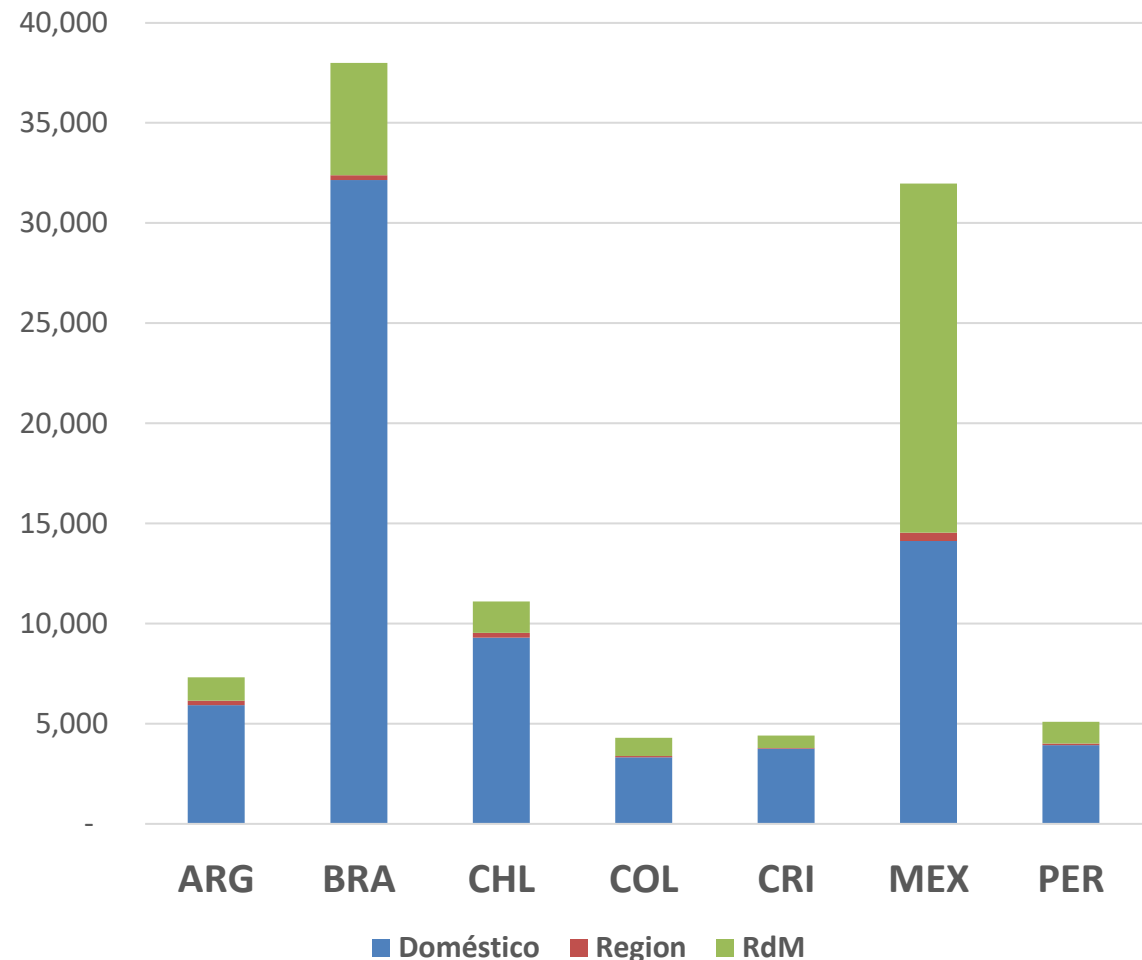
Por último, pongamos zoom al valor agregado en los SBC

Ahora Brasil es el país que más VA genera en estos sectores específicos, desplazando a México a un segundo lugar.

Sin embargo, las exportaciones de México generan proporcionalmente más VA de SBC en el resto del mundo (barra verde de México, 55.8%).

Nuevamente, la participación de los países de la región es muy baja (1.6% en promedio)

VA generado en los Servicios Basados en Conocimiento

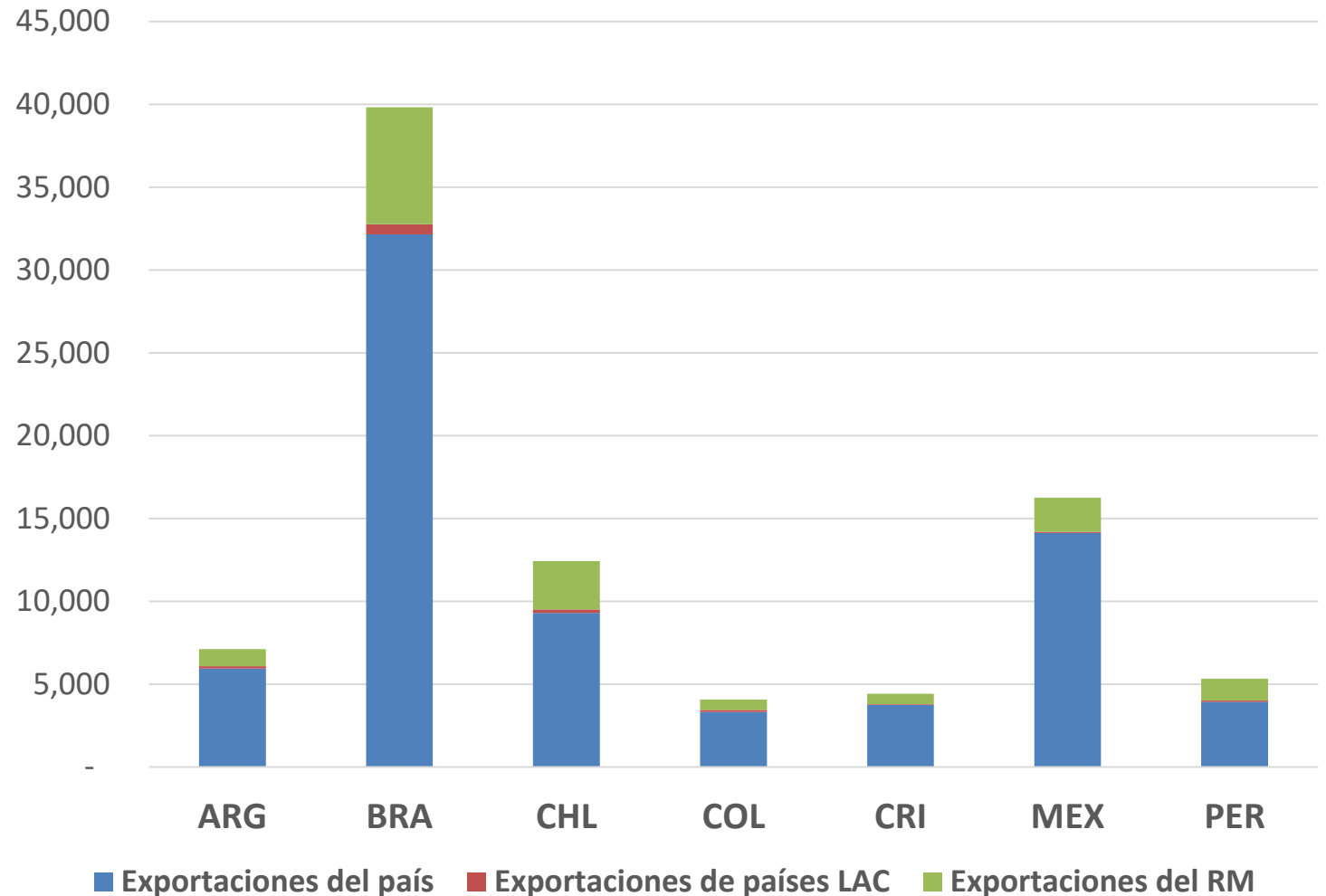


Elaboración propia con base en ICIO (OECD)

Forward: cuánto VA de los SBC está incluido en las exportaciones de los países

Ahora adoptemos otra perspectiva: miremos **cuánto valor agregado se genera en los SBC de cada país como resultados de las exportaciones del propio país y de los demás países.**

Brasil se posiciona como el país más importante en cuanto a la generación de VA en el sector SBC, dejando a México en segundo lugar.



Elaboración propia con base en ICIO (OECD)

¿Cuál es el rol de los servicios y de los SBC en las exportaciones de bienes y en la participación en CGV de los países de la región? (Lodefalk, 2016).

Además de caracterizar CGV a partir de valor agregado, es posible comprender la especialización productiva en términos de empleo, la cual define la **especialización en actividades** de los países. Timmer et al. (2019) señalan 4 actividades: Fabricación, R&D, Management y Marketing.

¿Qué rol tiene la servificación en los objetivos de reindustrialización de los países? Un tema poco explorado en la región.



Colegio de Estudios
Superiores de Administración

Muchas gracias

enrique.gilles@cesa.edu.co